Johnson & Johnson VISION

「白内障」と診断されたら

生活を楽しめる視機能を取り戻すために

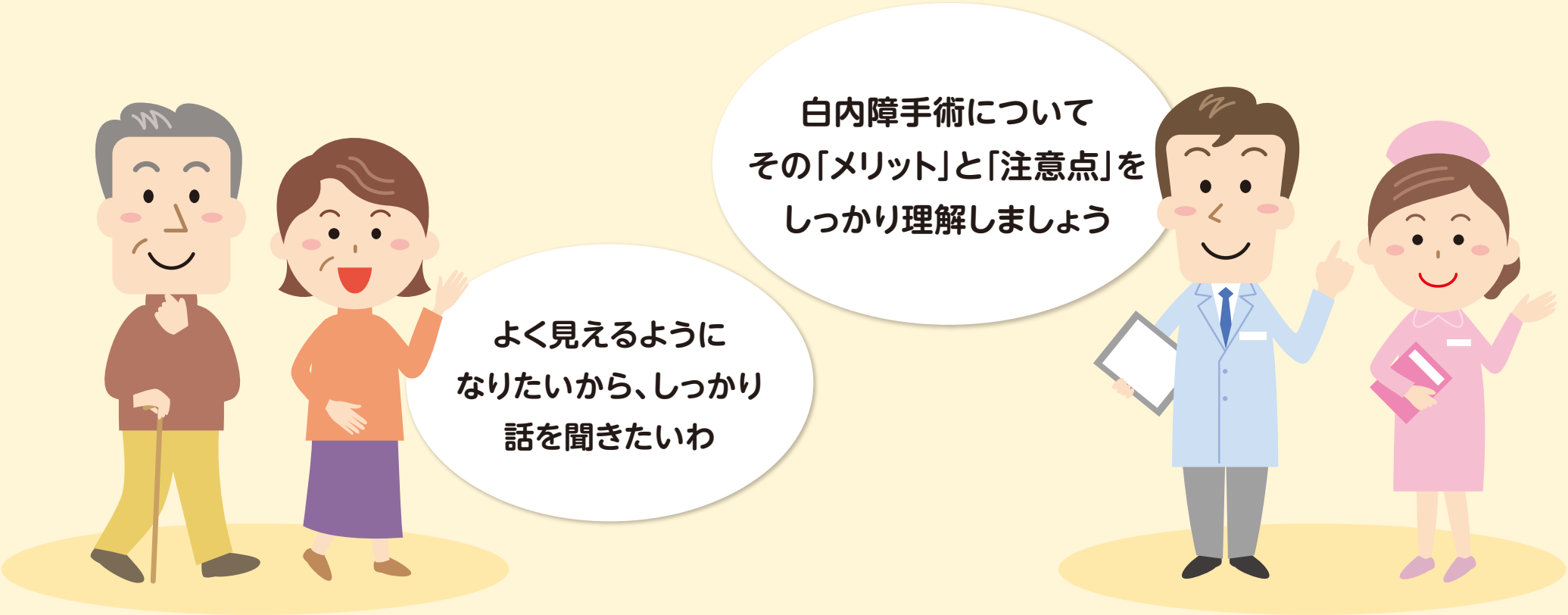

水晶体が濁り、光が通りにくくなります

健康な目

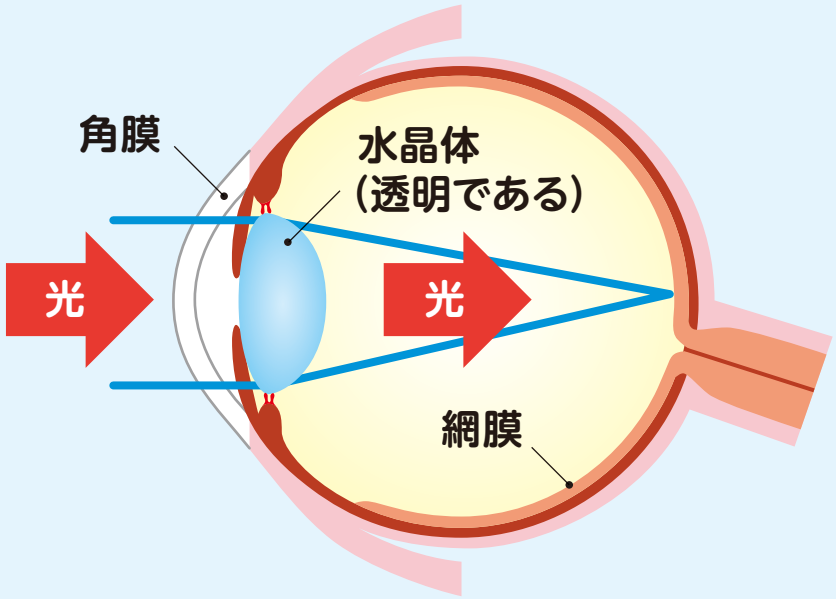

水晶体は透明なので
光は網膜に届き
よく見えます

白内障の目

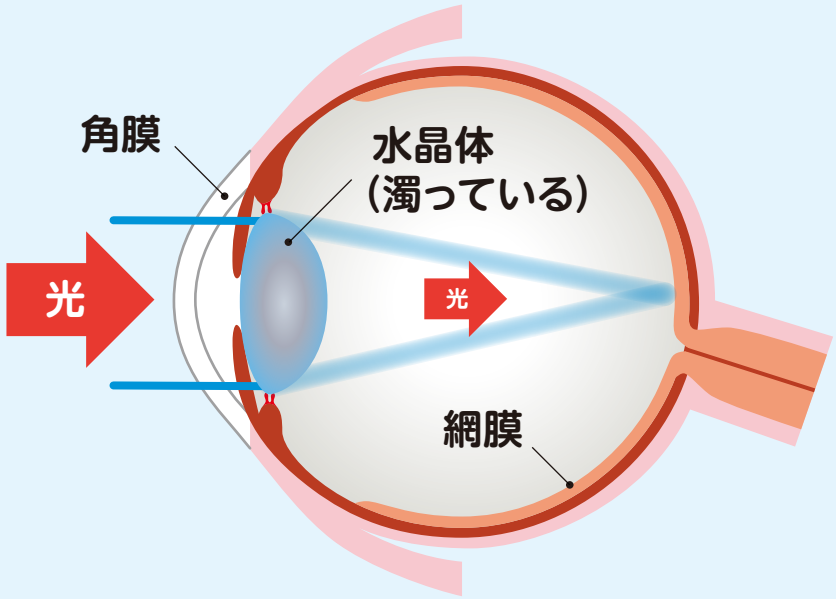

水晶体が濁るので
光が網膜に届きにくく
見えづらくなります

原因の多くは「加齢」、適切な治療でほぼ完治します

白内障の原因とは?

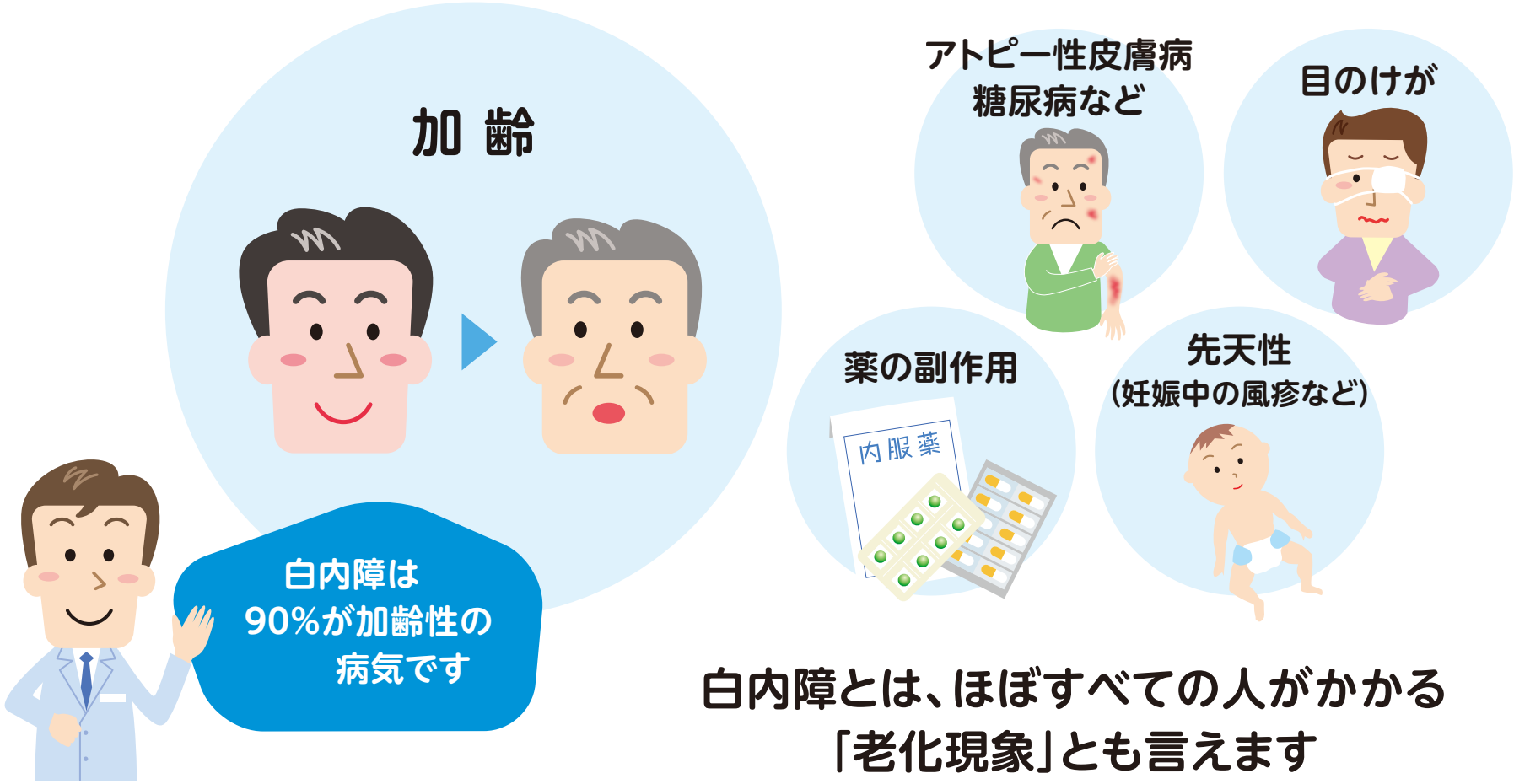

白内障とは、ほぼすべての人がかかる
「老化現象」とも言えます

白内障にはさまざまな症状があります

こんな症状はありませんか?

これらの症状は、適切な治療でほぼ完治します

「手術」による治療が一般的です

私も手術した方がいいの?

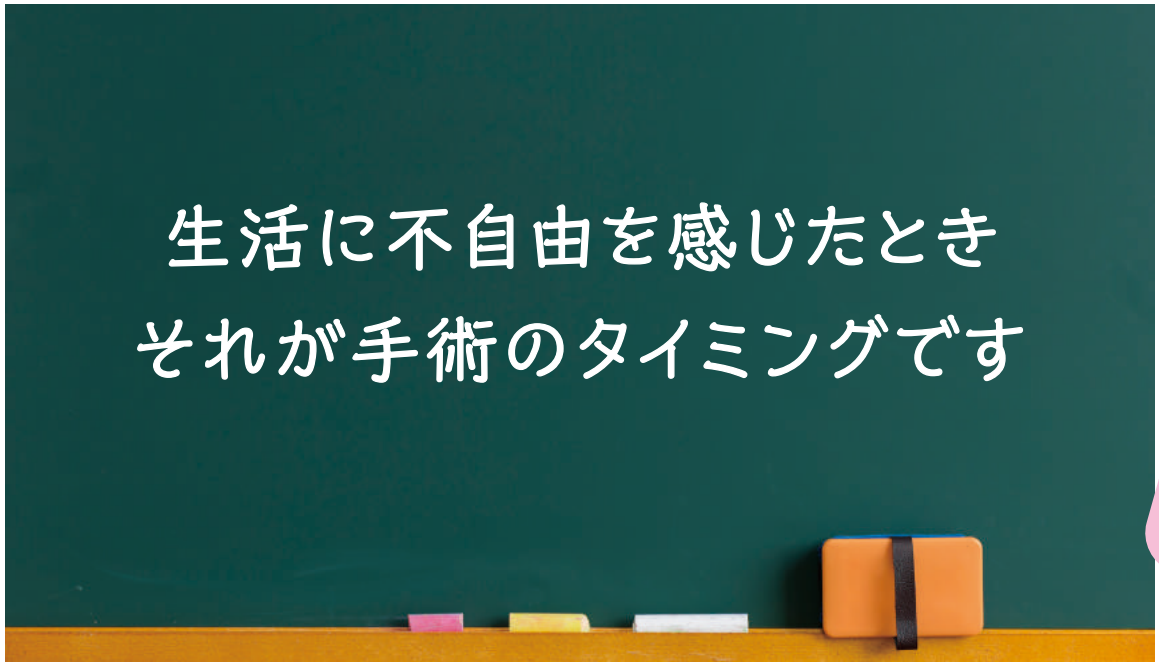

白内障は進行する病気です
症状が軽い場合は薬による治療を行う場合もあります

専門的な検査で、最適な治療に導きます

必要な検査を組み合わせて行います

目的	検査の種類	わかること
目の見え方を知る	●視力検査《遠方・近方》（裸眼・メガネ・コンタクト） ●屈折検査 ●コントラスト感度 他	いまの見え方を知り手術の計画を立てます
目の状態を知る	●眼圧検査 ●眼底検査 ●散瞳検査 ●細隙灯顕微鏡検査 ●角膜内皮細胞検査 他	異常があると手術ができないことがあります
手術の方法を探る	●眼軸長測定 ●曲率半径測定 ●角膜形状解析 ●波面収差解析 他	あなたの目に合った手術方法を決めます

目の検査は、手術で視機能を回復する上で大切です



白内障手術により、視機能の回復が期待できます

水晶体を「眼内レンズ」に置き換えます

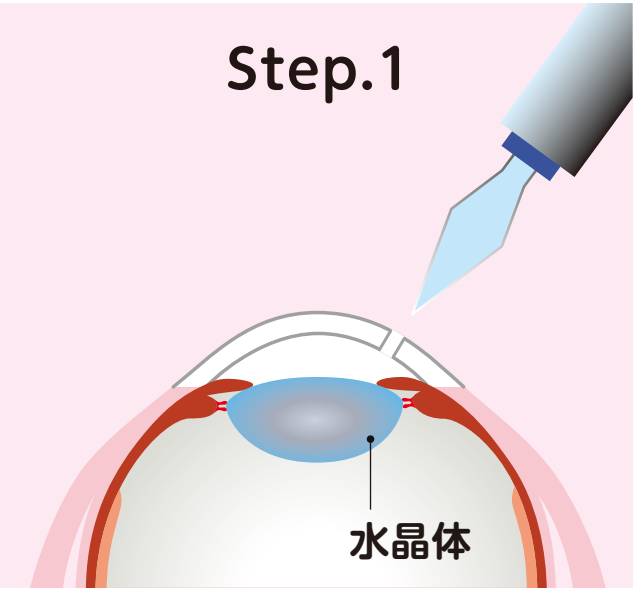

目に小さく切開を入れます

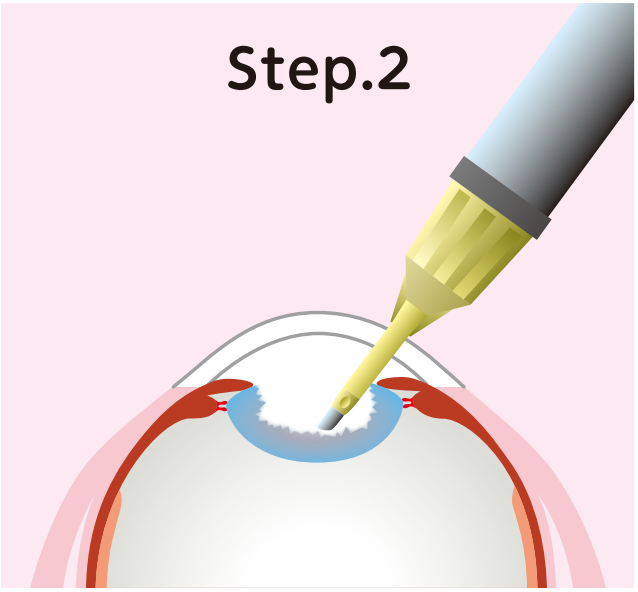

濁った水晶体を取り除きます

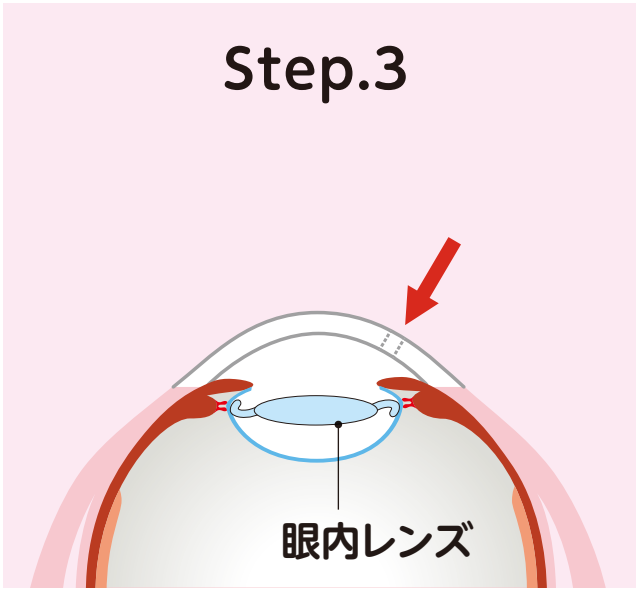

眼内レンズを挿入します

手術時間は、数分～30分ほどで、麻酔により痛みはほとんどありません

手術に用いる「眼内レンズ」は急速に進歩しています

眼内レンズの例

小さなレンズで、生活が変わります

◎視機能を回復

◎柔らかく安全な素材

◎メンテナンスは必要なし

「手術前」にご注意いただきたいこと

手術後の充実した生活のために

不安があったら
何でも主治医に相談
しましょう

コンタクトレンズの
使用を中止

術前から
点眼を行う

主治医の指示に従って

家族に理解
してもらう

十分な睡眠と
リラックス

手術当日はノーメーク
整髪料も中止

＊他の病気で治療中の人は、主治医に白内障手術を受けることを伝えましょう

「手術後」にご注意いただきたいこと

手術後のあなたの注意が大切です

目を押さえない
こすらない

洗顔・お化粧は
控える

点眼を行う

アルコールや
たばこを控える

後発白内障などの
術後合併症にも注意

後発白内障

術後、数ヵ月から数年して、手術で残した
後嚢が濁って見えにくくなることがあります。
通常は通院治療ですぐ視機能が回復します。

詳しくは主治医の指示に従いましょう